

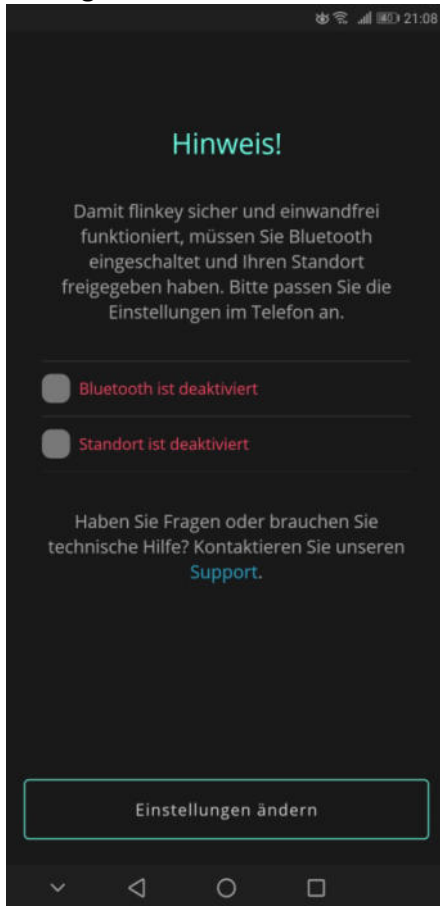
APP und Box benutzen

Vorab:

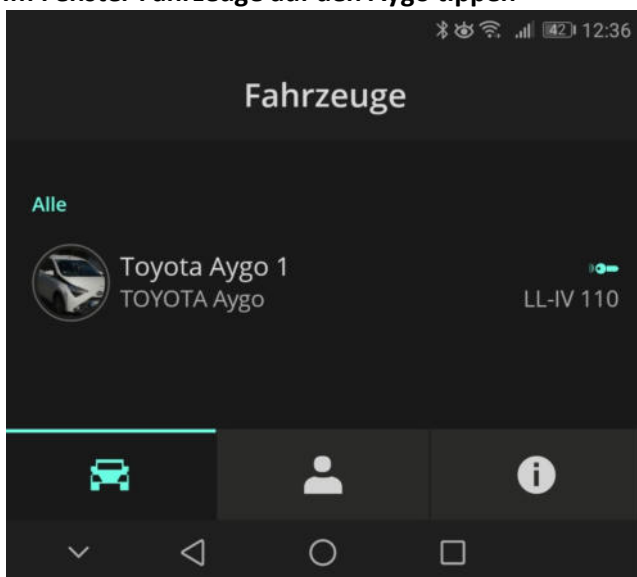
Bei Unterbrechung der Fahrt kann man das Auto wie gewohnt mit dem Schlüssel versperren und wieder öffnen, die Nutzung der App ist nur am Anfang und am Ende der gesamten Fahrt erforderlich.ö

Am Auto die App öffnen, anmelden und das Fahrzeug entriegeln:

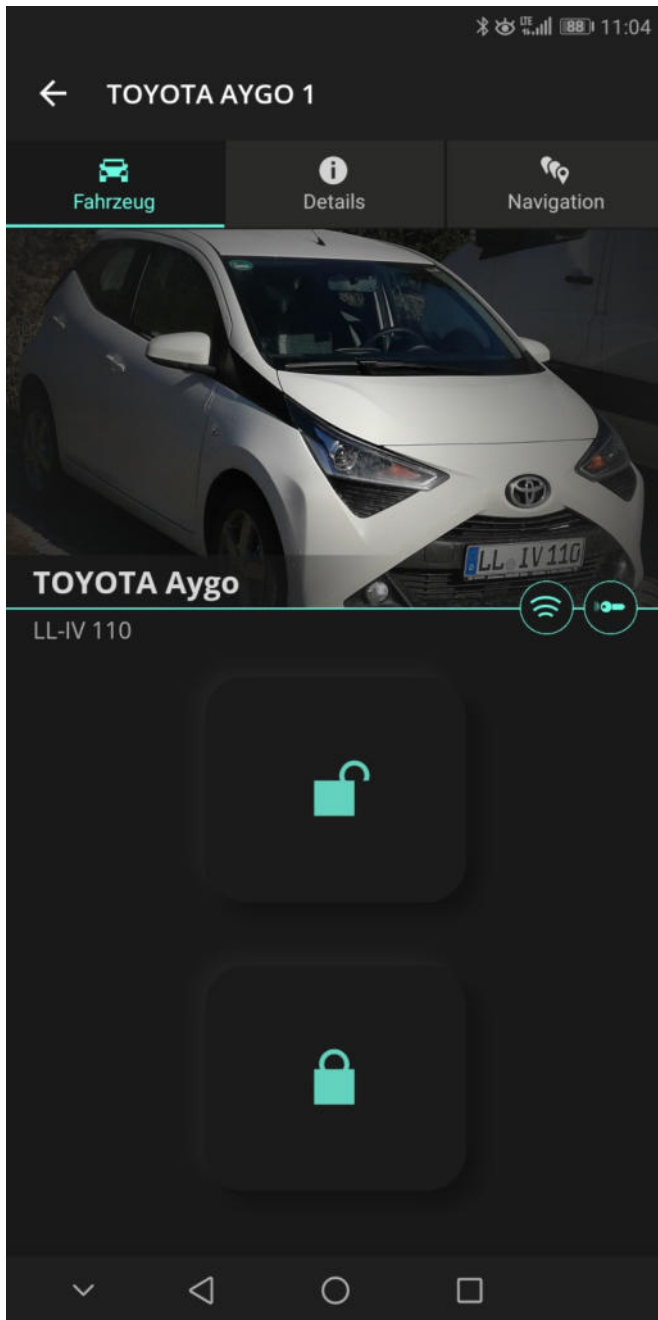
Wichtig: Vorher Bluetooth und Ortung aktivieren, sonst kommt diese Fehlermeldung:



Im Fenster Fahrzeuge auf den Aygo tippen



Wenn die beiden Schlosssymbole türkisfarbig sind, kann das Fahrzeug geöffnet werden. Auf das geöffnete Schloss tippen, nach kurzer Zeit wird der Wagen entriegelt.



NOTA: Sollte das Fahrzeug sich nicht entriegeln lassen, dann liegt es meist daran, dass man sich beim letzten Benutzen der APP nicht abgemeldet hat. Also Abmelden (siehe unten), erneut Anmelden, das Fahrzeug entriegelt sich.

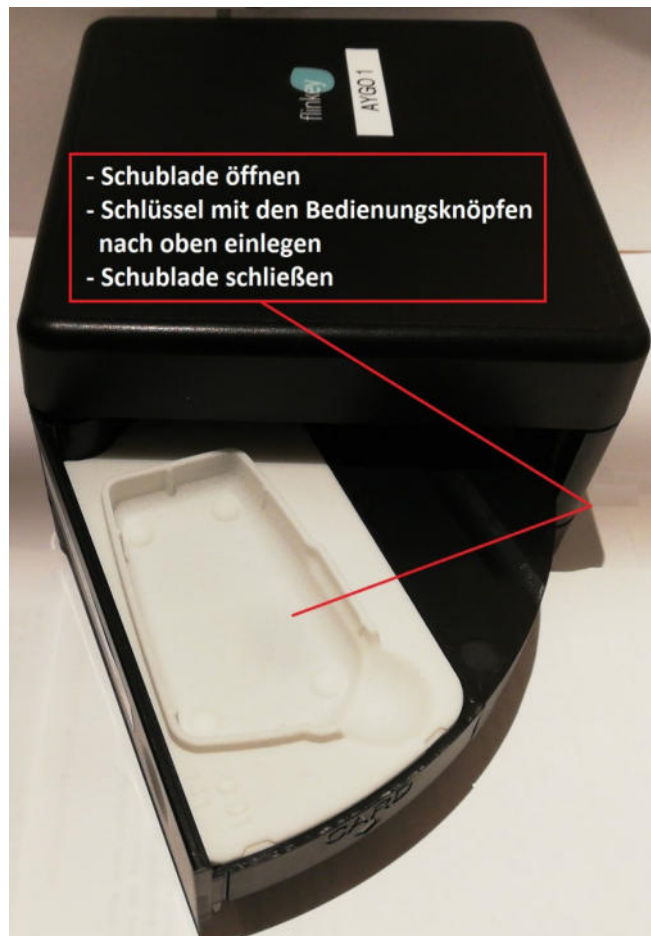
Box öffnen:



Schlüssel aus der Box holen

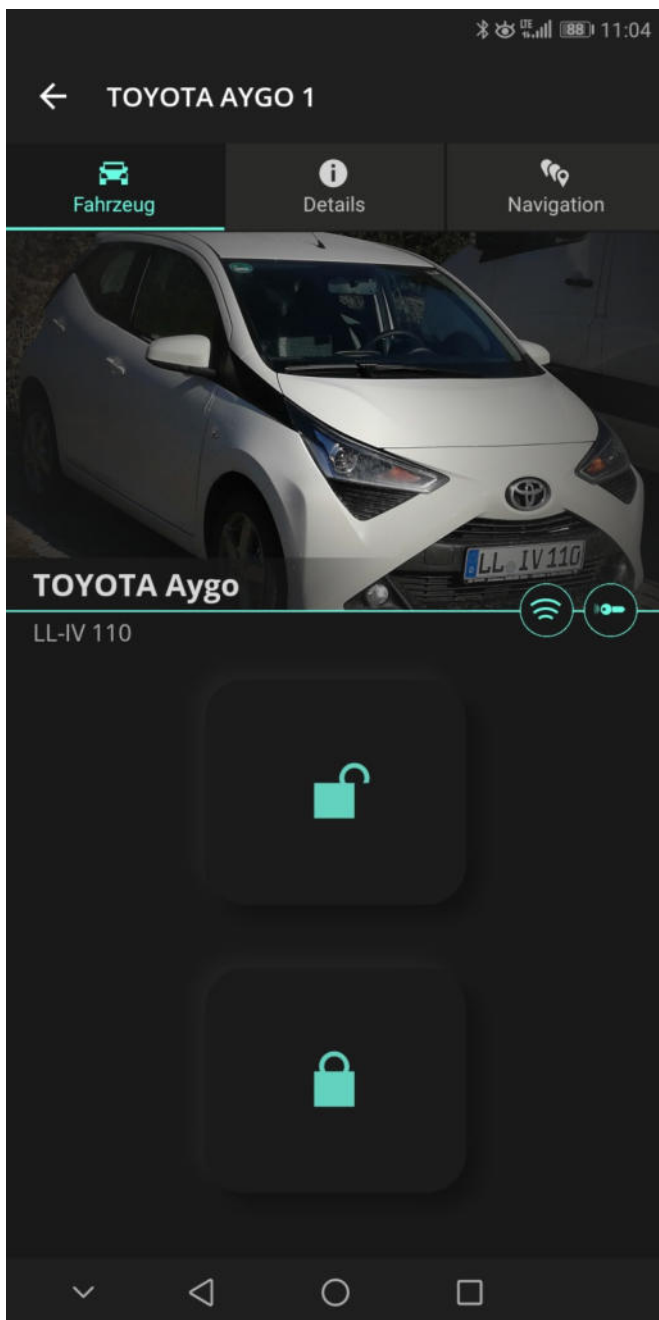


—Schlüssel zurücklegen:



App öffnen , Anmelden und das Fahrzeug verriegeln:

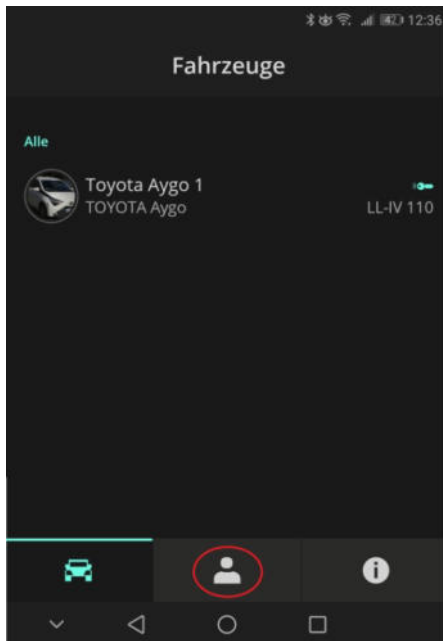
Wenn die beiden Schlosssymbole türkisfarbig sind, kann das Fahrzeug verriegelt werden. Auf das geschlossene Schloss tippen, nach kurzer Zeit wird der Wagen verriegelt.



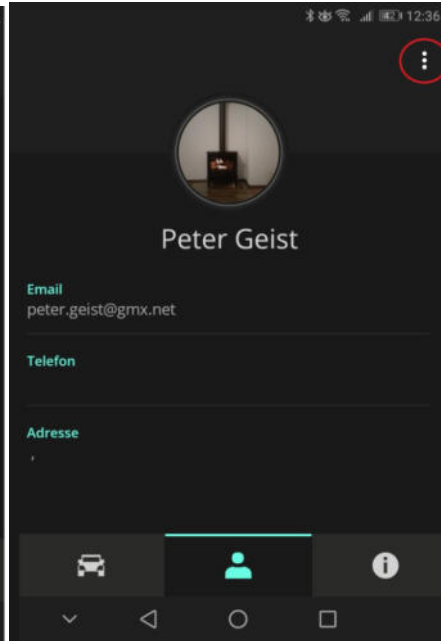
NOTA: Sollte das Fahrzeug sich nicht verriegeln lassen, dann liegt es meist daran, dass man sich beim letzten Benutzen der APP nicht abgemeldet hat. Also Abmelden (siehe unten), erneut Anmelden, das Fahrzeug verriegelt sich.

Abmeldung:

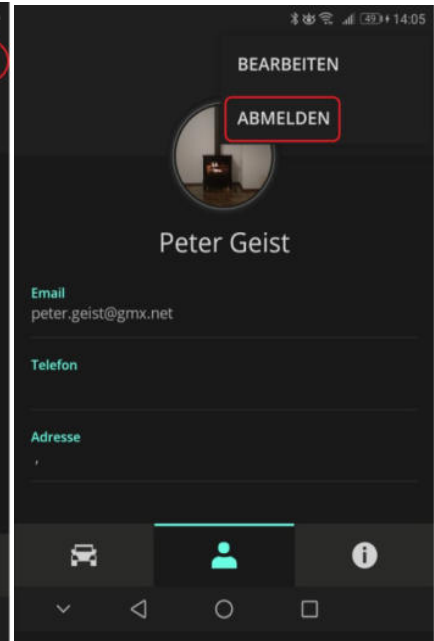
Jetzt auf jeden Fall von der APP abmelden, damit es bei der nächsten Nutzung keine Probleme gibt.



1: Auf die Person tippen



2: Auf die 3 Punkte tippen



3: Auf Button Abmelden tippen

App schließen, Bluetooth und Ortung können jetzt wieder deaktiviert werden.