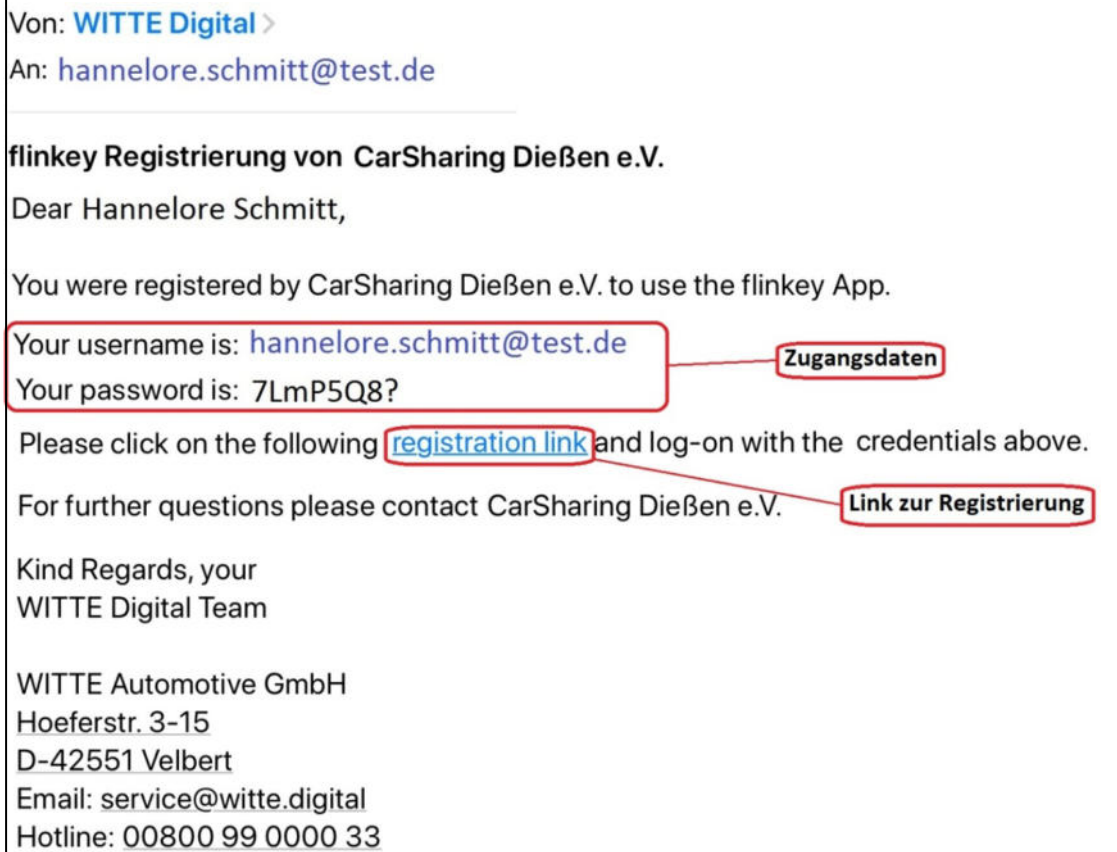


Flinkey für Nutzer

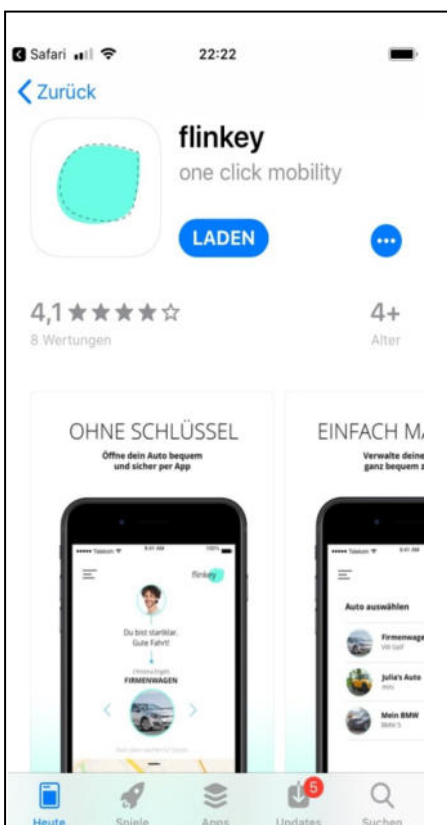
Erst-Anmeldung Der Nutzer erhält folgende Mail:



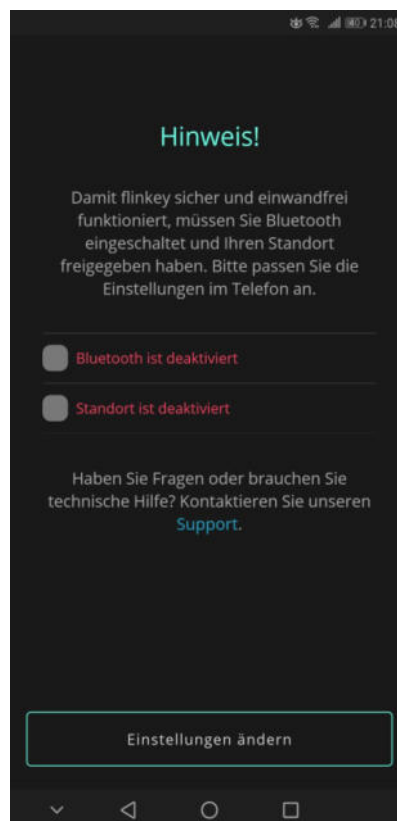
Die weitere Bearbeitung muss auf dem Handy des Nutzers erfolgen.

Nach Klick auf den Registrierungslink wird man weitergeleitet in den **Appstore** (Apple) oder **Google Playstore** (Android).

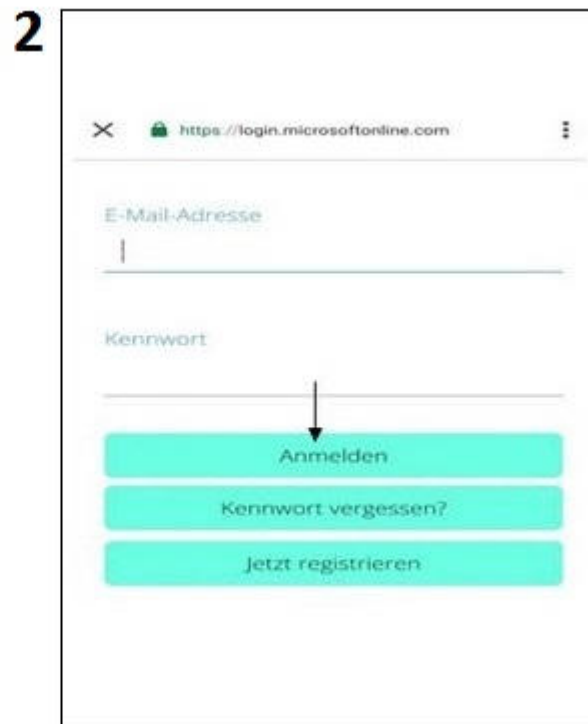
APP herunterladen:



APP öffnen, vorher Bluetooth und Ortung eingeschalten, sonst:

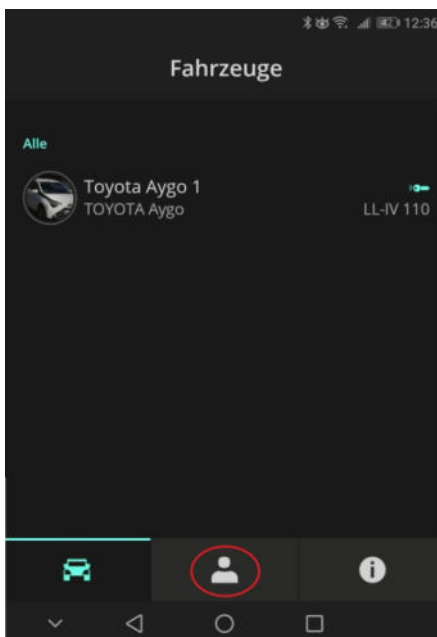


Anmelden mit den Zugangsdaten aus der Einladung

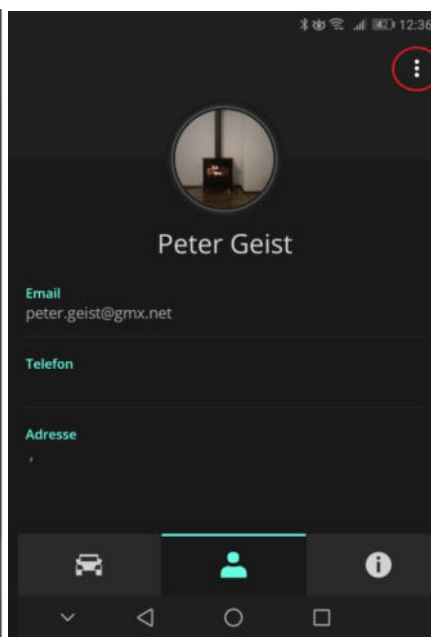


Jetzt ist die Erst-Anmeldung erledigt

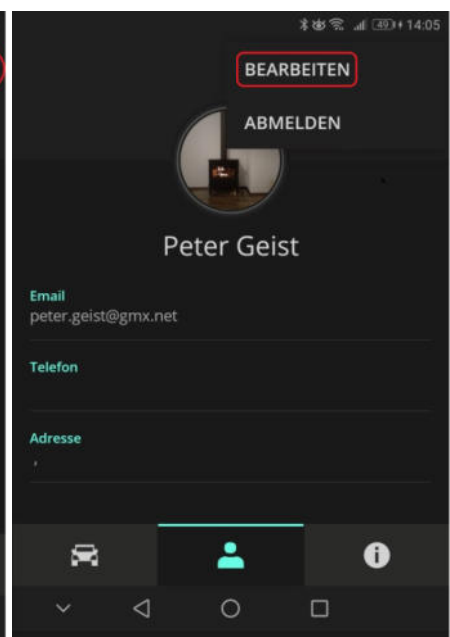
Nutzerdaten bearbeiten, Bild hochladen, Passwort ändern



1: Auf die Person tippen



2: Auf die 3 Punkte tippen



3: Auf Button Bearbeiten tippen

Bei Bedarf Daten ändern, Bild hochladen

The screenshot shows a mobile application profile page with a dark background. At the top left is a back arrow and the title 'PROFIL'. The status bar at the top shows the time as 21:06. The profile information includes: Name 'Peter' with a circular profile picture and an 'Editieren' button; Email 'Geist' with the address 'peter.geist@gmx.net'; and contact data fields for 'Straße', 'Hausnr.', 'Postleitzahl', 'Wohnort', and 'Telefonnr.'. At the bottom, there are two buttons: 'Änderungen speichern' and 'Passwort ändern'.

Aktuelles Passwort eingeben, zweimal das neue Passwort,
 n tippen

The screenshot shows a mobile application password change page with a dark background. At the top left is a back arrow and the title 'PASSWORT'. The status bar at the top shows the time as 21:06. The page contains three input fields: 'Aktuelles Passwort', 'Neues Passwort', and 'Bestätigen Sie Ihr neues Passwort'. At the bottom, there is a button labeled 'Passwort ändern'.

Am Ende auf Button **Änderungen speichern** tippen, Info: Kontaktdaten müssen **nicht** eingegeben werden

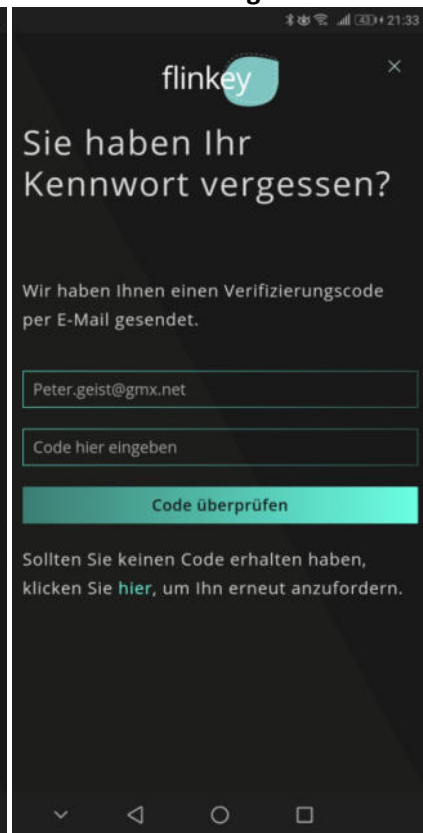
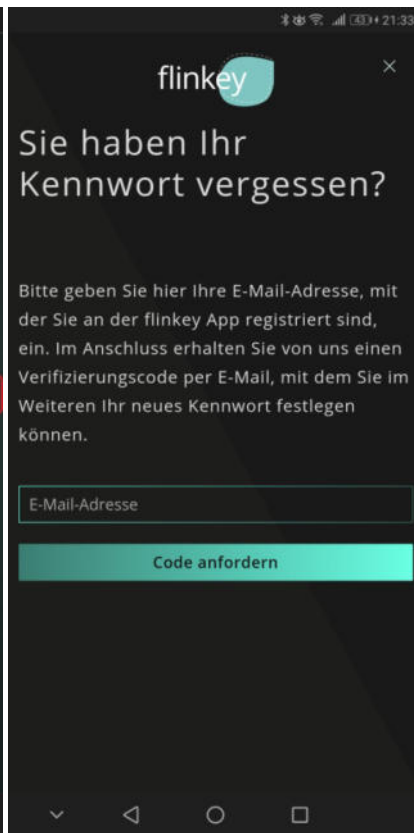
Passwort vergessen:

Im Anmeldefenster den Button **Kennwort vergessen?** antippen, sich per Mail einen **Verifizierungscode** zusenden lassen, ggffls siehe SPAM-Ordner, und nach Eintippen des Codes in das Freifeld ein neues Passwort vergeben:

Dialog öffnen

Email eingeben, Code anfordern

Code eingeben, überprüfen, neues Passwort vergeben



Auf keinen Fall Google- oder Apple-Anmeldung benutzen!