

# Flinkey für Nutzer

**Erst-Anmeldung** Der Nutzer erhält folgende Mail:

Von flinkey <no-reply-registration@flinkey.com>   
An semmelsepp@posteo.de <semmelsepp@posteo.de>   
Betreff **WITTE Digital - Einladung App / App Invitation**

Willkommen bei flinkey!  
Ihnen wurde ein Auto zur Verfügung gestellt.

Bestätigen Sie die Einladung auf Ihrem Smartphone, indem Sie auf folgenden Link klicken: <https://flinkey-prod.app.link/hC3PvQMwDCb>.  
Bitte beachten Sie, dass dieser nur 72 Stunden gültig ist.

Viel Spaß mit flinkey wünscht Ihnen Ihr flinkey Team!

Welcome to flinkey!  
You were assigned to a car.

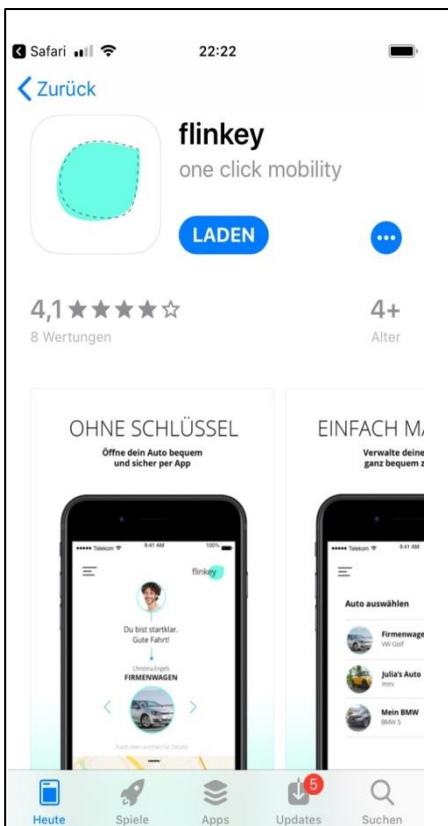
Accept the invitation on your smartphone by clicking on the following link: <https://flinkey-prod.app.link/hC3PvQMwDCb>.  
Please note that it is valid for 72 hours only.

The entire flinkey team wishes you lots of fun!

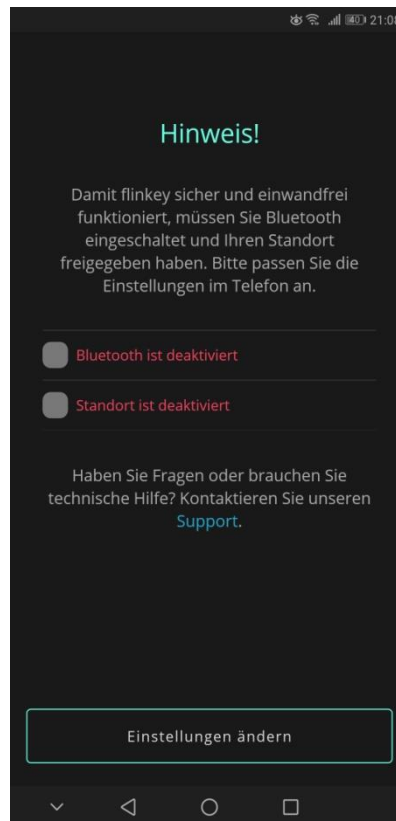
**Die weitere Bearbeitung muss auf dem Handy des Nutzers erfolgen.**

**Nach Klick auf den Registrierungslink** wird man weitergeleitet in den **Appstore** (Apple) oder **Google Playstore** (Android).

**APP herunterladen:**

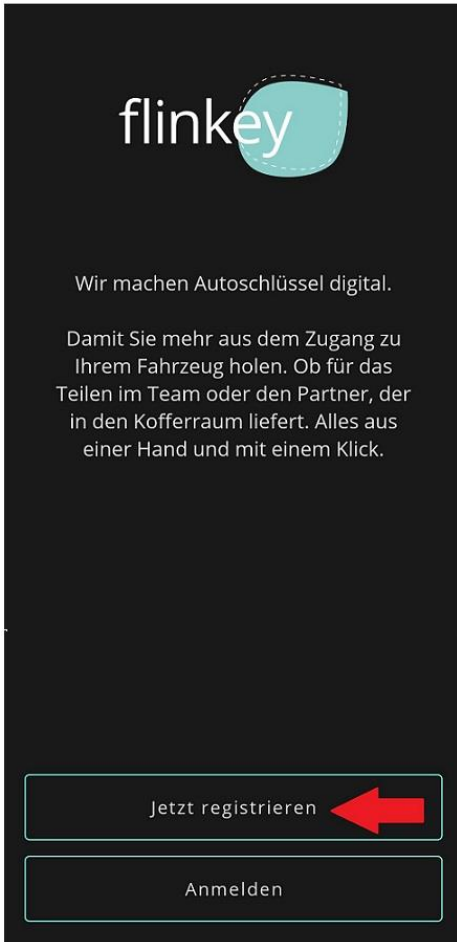


**APP öffnen, vorher Bluetooth und Ortung eingeschalten, sonst:**

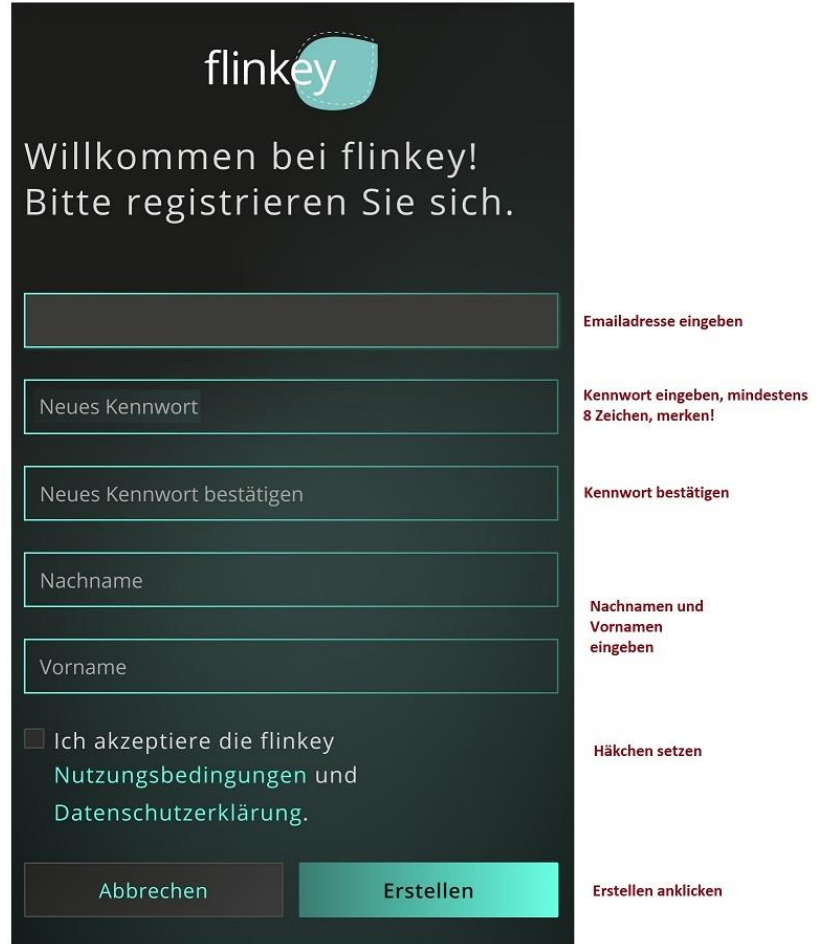


## Registrieren

1



2

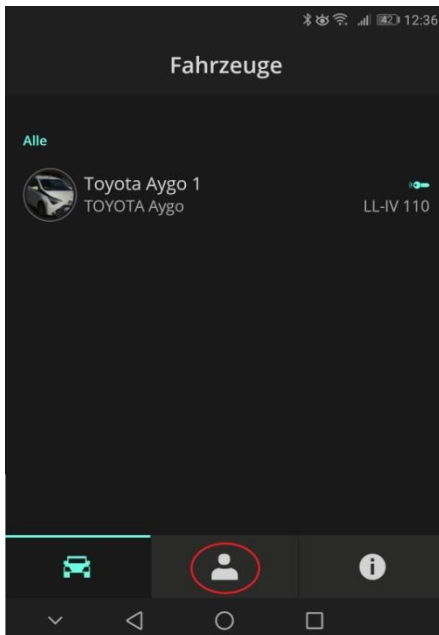


**Schließen Sie die App und öffnen Sie sie wieder.**

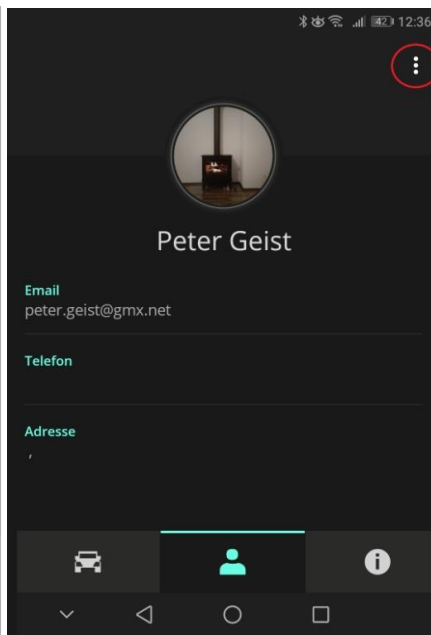


**Klicken Sie jetzt auf Anmelden, geben Sie Emailadresse und Passwort ein, jetzt sollte die App funktionieren, wenn Sie am Auto stehen (Bluetooth und Ortungssdienst/GPS eingeschaltet)**

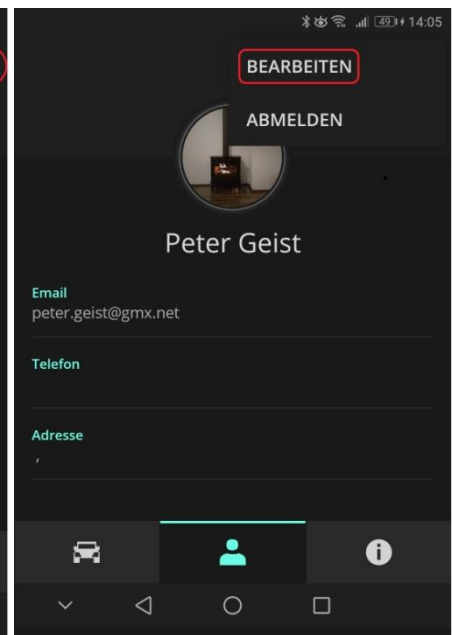
**Nur optional, diese Eingaben sind nicht erforderlich: Nutzerdaten bearbeiten, Bild hochladen, Passwort ändern**



1: Auf die Person tippen



2: Auf die 3 Punkte tippen

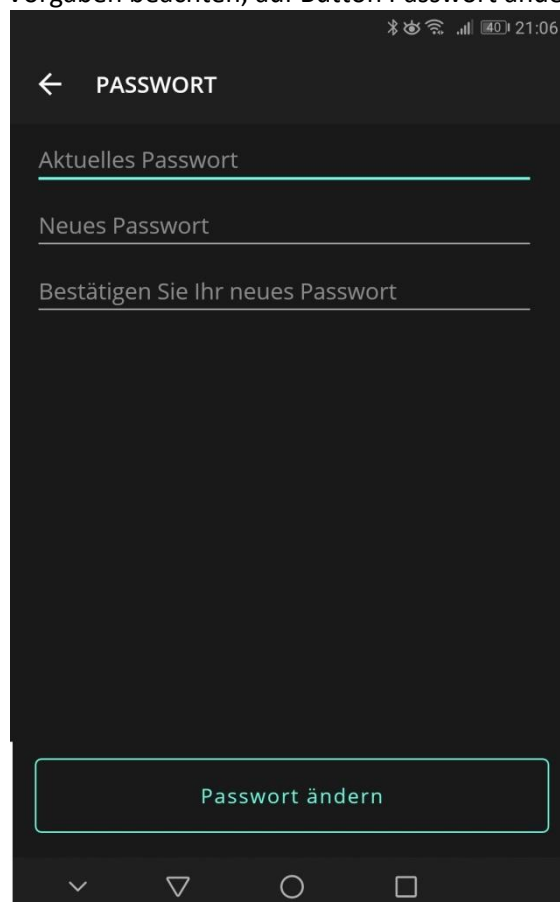


3: Auf Button Bearbeiten tippen

Bei Bedarf Daten ändern, Bild hochladen  
Zum Passwort ändern auf Button tippen



Aktuelles Passwort eingeben, zweimal das neue Passwort,  
Vorgaben beachten, auf Button Passwort ändern tippen



**Am Ende auf Button Änderungen speichern tippen, Info: Kontaktdaten müssen nicht eingegeben werden**

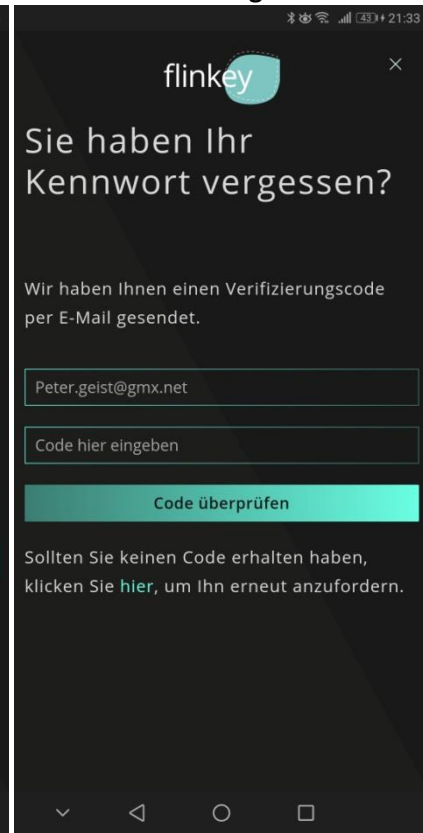
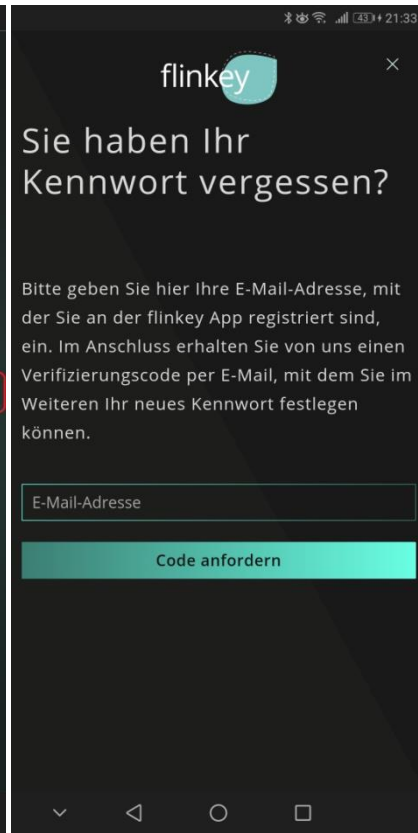
## Passwort vergessen:

Im Anmeldefenster den Button **Kennwort vergessen?** antippen, sich per Mail einen **Verifizierungscode** zusenden lassen, ggffls siehe SPAM-Ordner, und nach Eintippen des Codes in das Freifeld ein neues Passwort vergeben:

### Dialog öffnen

### Email eingeben, Code anfordern

### Code eingeben, überprüfen, neues Passwort vergeben



**Auf keinen Fall Google- oder Apple-Anmeldung benutzen!**